



Orden de Mérito

Actualización
del sistema de puntuación en la OM



Actualización del sistema de puntuación en la OM

- Antecedentes
 - El año 2022 se instauró un nuevo sistema de puntuación.

Posic.	PUNTOS STABL. O GOLPES	VALOR DEL TORNEO	BONUS	DIF. STBL /GOLPES CON EL 1º	MULTIPL. VALOR DIF. (x1)	TOTAL TORNEO
1º	40	60	+0	0	0	60
2º	39		+0	-1	-1	59
3º	39		+0	-1	-1	59
4º	38		+0	-2	-2	58
5º	36		+0	-4	-4	56
6º	34		+0	-6	-6	54
7º	34		+0	-6	-6	54




Actualización del sistema de puntuación en la OM

- Con el objetivo de optimizar el sistema actual, se han realizado las siguientes modificaciones:



Premiar los 5 primeros
en cada OM:



Cambiar los puntos que se reparten por torneo



Cambiar el valor de la diferencia de puntos
en función del torneo




Actualización del sistema de puntuación en la OM

- Todo ello, el sistema quedaría como sigue:



Posic.	Puntos adicionales en cada OM
1º	+5
2º	+4
3º	+3
4º	+2
5º	+1



	Puntos ganador OM
Tour Stableford	60
Tour Medal	70
Exótico	75
Fin de temporada	75



Multiplicador de la diferencia de puntos con el ganador
-
x 1.5
x 2
x 2



Actualización del sistema de puntuación en la OM

Resultados con los que se ganaron los torneos del año 2022.

(*) Torneos con resultados fuera de lo comun (estos resultados están eliminados de los promedios)

Result. Prom						(*)		(*)		(*)	
		OM1	OM2	OM3	OM4	OM5	OM6	OM7	OM8	OM9	OM10
40 (41)	STABL.	41		40	40	45	38		41	46	38
-4	MEDAL		-2					-5			
38	EXÓTIC.						38				
38	FINAL										38

En base a la puntuación promedio de estos ganadores, se ha generado una tabla de reparto de puntos por torneo, **meramente ilustrativa** con el nuevo sistema de puntuación (2023). Sin incluir los **BONUS a los 5 primeros clasificados.**

		STB	MEDAL	EXÓTICO	FINAL
	MULT.	x 1.0	x 1.5	x 2.0	x 2.0
	VALOR	60	70	75	75
STBL	Medal				
40	-4	60	70		
39	-3	59	68.5		
38	-2	58	67	75	75
37	-1	57	65.5	73	73
36	PAR	56	64	71	71
35	+1	55	62.5	69	69
34	+2	54	61	67	67
33	+3	53	59.5	65	65
32	+4	52	58	63	63
31	+5	51	56.5	61	61
30	+6	50	55	59	59
29	+7	49	53.5	57	57
28	+8	48	52	55	55
27	+9	47	50.5	53	53
26	+10	46	49	51	51
25	+11	45	47.5	49	49
24	+12	44	46	47	47
23	+13	43	44.5	45	45
22	+14	42	43	43	43
21	+15	41	41.5	41	41



Ejercicio teórico con los resultados de 2022

- Jugadores beneficiados de los BONUS – Top 5

HCP	Nº SOCIOS	VALOR BONUS EN 2022
<10	14	39
10-15	9	21
15-20	9	30
20-25	11	36
25-30	15	15
>30	2	9

SOCIOS ÚNICOS EN EL TOP 5

35

SOCIOS	Nº TOP5	VALOR BONUS EN 2022
LUIS GUTIERREZ MEYER	3	13
RICARDO LAVANDEIRA ADAN	3	12
JULIAN DE LAGO LOPEZ	3	10
YOLANDA PECHARROMAN LOBO	2	10
CARLOS PEREZ LOPEZ	3	7
ANTONIO SAGUAR FERNANDEZ	1	5
BORJA SALVADORES BERNAT	1	5
CARLOS ENRIQUE LEZAMA	1	5
CLEMENTE HERRANZ MENESES	1	5
JESPER SCHOU	2	5
JUAN CARLOS HOYOS PEÑA	1	5
MARCO FRAU MADRID	2	5
ROBERTO CANZOBRE RODRIGUEZ	1	5
ISABEL HIGUERAS LOSILLA	1	4
JAIME BOBILLO BARBEITO	1	4
JOSE ANTONIO MONTES ALONSO	1	4
JOSE LUIS GUTIERREZ COMAS	1	4
JULIAN PEREZ LOPEZ	1	4
ALMUDENA DE SANTIAGO PEÑA	1	3
ANTONIO ABOY SÁEZ	1	3
DANIEL HERNAN CRISTOBAL	2	3
DAVID LOPEZ GALLARDO	1	3
ELENA PEREZ CALVO	1	3

SOCIOS	Nº TOP5	VALOR BONUS EN 2022
JUAN SANZ GOMEZ	2	3
MAYTE CASTRO CELMA	1	3
ALICIA ARRIBAS BERNABE	1	2
ALVARO DIAZ GARCIA	1	2
DANYL PEREZ SANCHEZ	1	2
GERMAN SABOYA MORENO	1	2
JOSE LILLO RAYERO	2	2
ANGEL GABINO ESTEBARANZ CASLA	1	1
DAVID DE MINGO DE MIGUEL	1	1
IGNACIO PISANI SEOANE	1	1
JULIO ALEJANDREZ PIÑUELA	1	1
PEDRO FERROND LOPEZ	1	1



Ejercicio teórico con los resultados de 2022

- Caso práctico

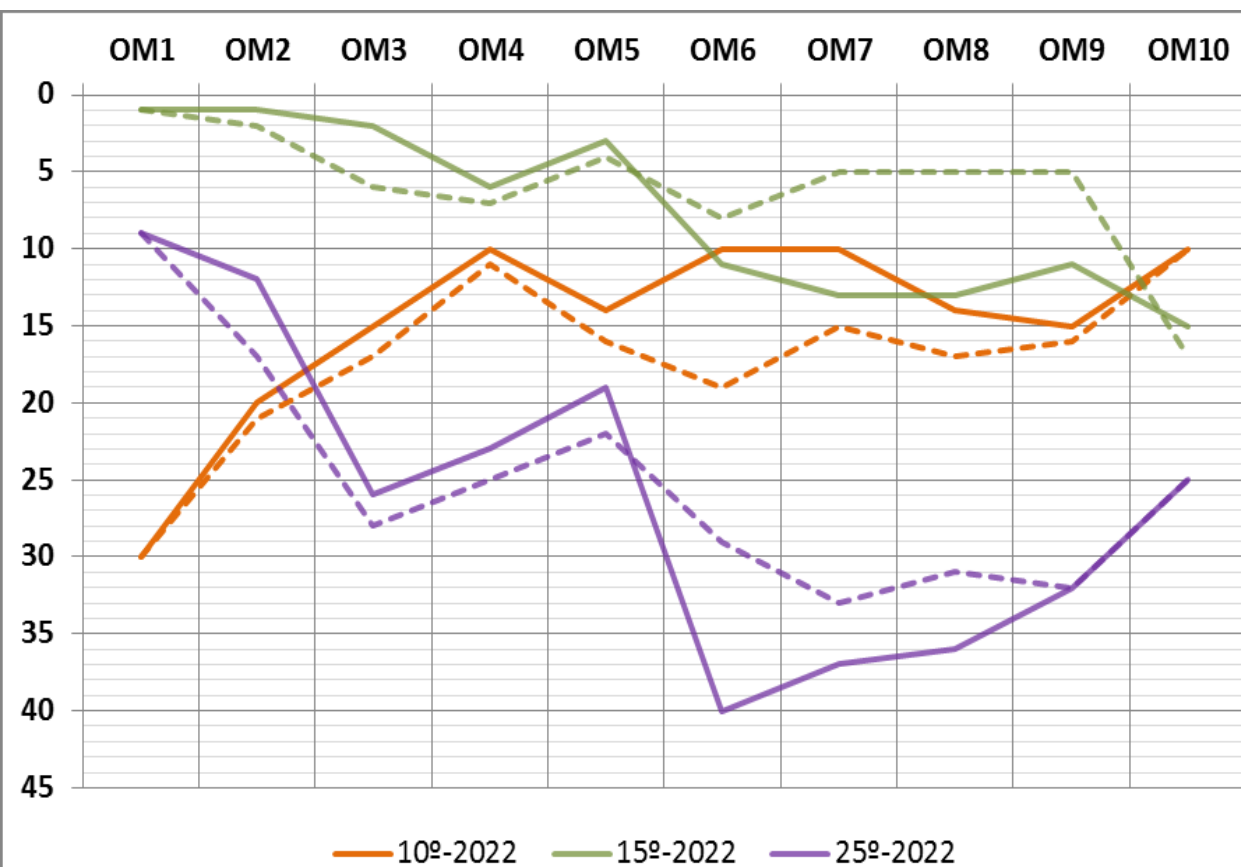
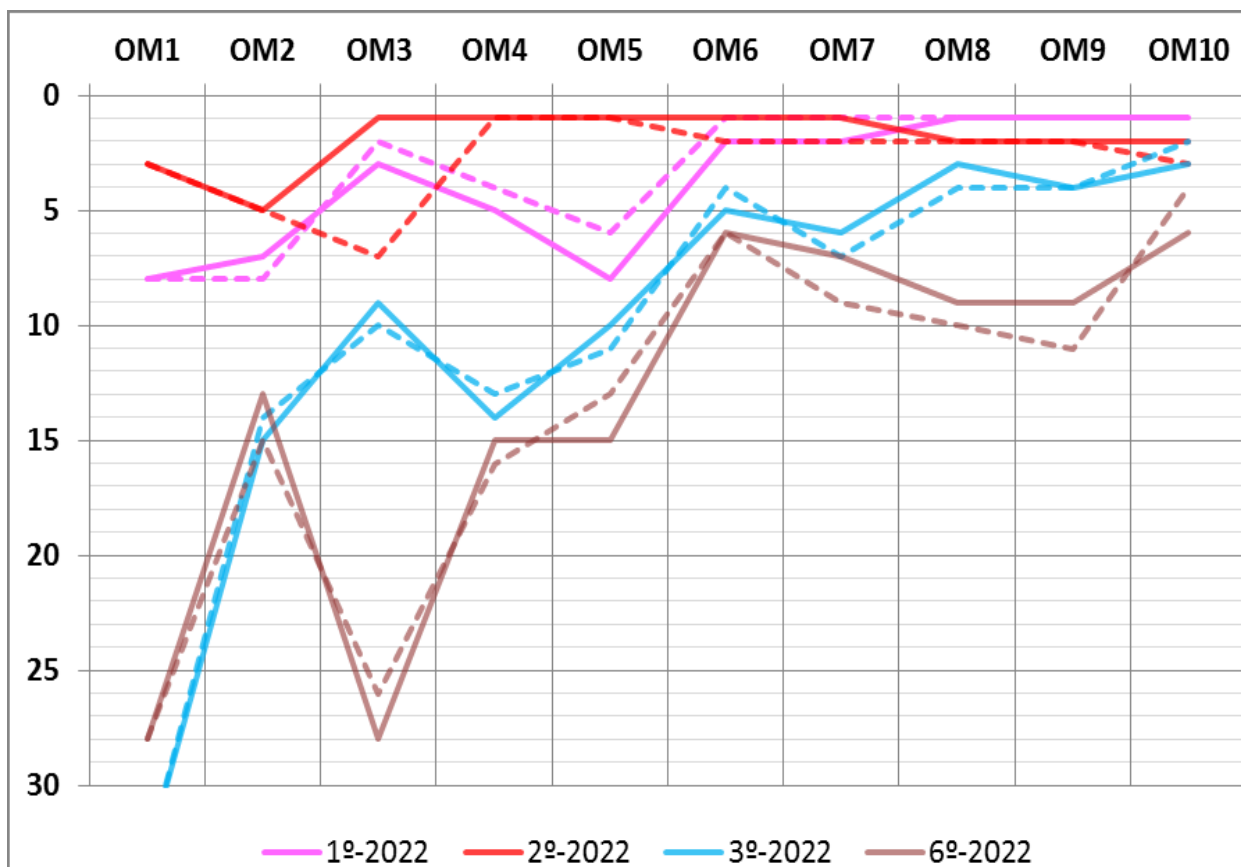
OM	CAMPO	TORNEO	MULTIPLICADOR	PUNTOS
OM1	RETAMARES	TOUR STABL.	x 1	60
OM2	PALOMAREJOS	TOUR MEDAL	x 1.5	70
OM3	LA VALMUZA	TOUR STABL.	x 1	60
OM4	LERMA	TOUR STABL.	x 1	60
OM5	EL FRESNILLO	TOUR STABL.	x 1	60
OM6	MONDARIZ	SUPER MASTER	x 2	75
OM7	LA FAISANERA	TOUR MEDAL	x 1.5	70
OM8	SANTANDER	TOUR STABL.	x 1	60
OM9	LAYOS	TOUR STABL.	x 1	60
OM10	CABANILLAS	MASTER	x 2	75

Posic.	Puntos adicionales en cada OM
1º	+5
2º	+4
3º	+3
4º	+2
5º	+1



Ejercicio teórico con los resultados de 2022

CASO PRÁCTICO: Evolución a lo largo del año de los jugadores que han terminado el 2022 en las posiciones 1º, 2º, 3º, 6º, 10º, 15º, 25º. Línea continua (sistema 2022), discontinua (sistema 2023)





Ejercicio teórico con los resultados de 2022

CASO

PRÁCTICO: Con el cambio, el torneo fin de temporada 2022 habría repartido los siguientes puntos OM:

Posic.	PUNTOS STABL. O GOLPES	VALOR DEL TORNEO	BONUS	DIF. STBL /GOLPES CON EL 1º	MUPL. VALOR DIF. (x2)	TOTAL TORNEO
1º	38	75	+5	0	0	80
2º	37		+4	-1	-2	77
3º	37		+3	-1	-2	76
4º	37		+2	-1	-2	75
5º	35		+1	-3	-6	70
6º	35		-	-3	-6	69
7º	34		-	-4	-8	67
8º	34		-	-4	-8	67
9º	33		-	-5	-10	65
10º	32		-	-6	-12	63
11º	32		-	-6	-12	63
12º	32		-	-6	-12	63
13º	32		-	-6	-12	63
14º	31		-	-7	-14	61